

江门市中心医院共青团员组织关系转接说明

团员青年来院报到时，请先携相关材料到院团委（仁济楼1楼）确认后再申请团组织关系转接，**如在报到前必须进行团组织关系转接，建议先转到本人户籍所在地团支部**，报到后再按照所在科室转入具体团支部。

一、省外团员报到

省外团员持团员组织关系介绍信（团员组织关系介绍信抬头为“江门市中心医院团委”）、团员证、团籍档案（若在本人手上，请携带；若不在本人手上，请报到时告知档案去向）到团委报到，报到后请在相应省份“智慧团建”系统进行组织关系转接，具体流程请参照《跨系统组织关系转接工作指引》中的第四大点内容。

二、省内团员报到

省内团员持团员证、团籍档案（若在本人手上，请携带；若不在本人手上，请报到时告知档案去向）到团委报到，报到后请在“智慧团建”进行组织关系转接，具体流程如下：

（一）微信关注公众号“广东共青团”或“12355青年之声”，点击“智慧团建”-“团组织关系转接”。

（二）勾选“转至广东省内的团支部”。

（三）点击“转入组织”，搜索“江门市中心医院”，按照所在科室转入具体团支部，参照如下：

1. 机关综合团支部（党委办公室、组织人事科、统战宣传科、

纪检科、工会、团委、妇委、办公室、医务部、医疗保险管理科、医疗质量管理科、护理部、科教科、财务科、审计科、医院感染管理科、网络信息科、设备科、总务科、基建科、安全保卫科)

2. 内科一团支部 (中医科、风湿免疫科、全科医学科、老年医学科、介入医学科)

3. 内科二团支部 (康复医学科 (康复理疗中心)、血液内科)

4. 内科三团支部 (内分泌科、消化内科 (一区、二区))

5. 外科一团支部 (肝胆胰脾外科、耳鼻咽喉头颈外科、胃肠外科)

6. 外科二团支部 (烧伤整形与创面修复科、四肢关节骨科、运动医学与足踝外科)

7. 外科三团支部 (脊柱骨科、泌尿外科 (一区、二区))

8. 外科四团支部 (普通外科、乳腺诊疗中心)

9. 医技综合团支部 (医学研究中心、窥镜中心、消毒供应中心、检验科、放射科、病理科、医学超声科、电生理科、核医学科、输血科、临床营养科、临床研究中心)

10. 门诊综合团支部 (服务管理科、药学部、皮肤科、门诊部、精神心理科)

11. 急诊科团支部 (急诊科)

12. 麻醉团支部 (麻醉科、疼痛科)

13. 手术中心团支部 (手术中心)

14. 重症医学科团支部 (重症医学科 (内科 ICU、外科 ICU))

15. 呼吸与危重症医学科团支部（呼吸与危重症医学科（一区、二区、呼吸与危重症监护中心））
16. 神经内科团支部（神经内科脑血管病亚专科（一区、二区）、神经内科普病区）
17. 肾脏内科团支部（肾脏内科（血液净化中心））
18. 心血管内科团支部（心血管内科（一区、二区））
19. 感染科团支部（感染科）
20. 口腔科团支部（口腔综合科、口腔颌面外科）
21. 肿瘤科团支部（肿瘤中心、放疗中心）
22. 神经外科团支部（神经外科（一区、二区））
23. 产科团支部（产科（一区、二区、三区、产科实验室））
24. 儿科团支部（儿科（NICU、PICU、儿内科）、小儿外科）
25. 妇科生殖团支部（妇科（一区、二区）、生殖医学中心）
26. 眼科健康管理团支部（眼科、健康管理中心）
27. 心胸外科团支部（胸外科、心血管外科、血管外科）

（四）工作单位：江门市中心医院。

（五）转出原因：就业/工作调动。

（六）提交。

注：若还未定科，可先转入“江门市中心医院流动团支部”，如有疑问，请联系团委 0750-3165826。

跨系统组织关系转接工作指引 (团中央、广东、福建、北京系统)

根据团章规定，团员由一个基层组织转移到另一个基层组织，必须及时办理组织关系转接手续。团员外出学习、工作、生活6个月以上并且地点相对固定的，一般应当将其组织关系转至外出地学习、工作单位的团组织或相应属地团组织。如不及时办理组织关系转接，可能会对推优入党、到国有企事业单位就业等造成影响。

一、从广东系统转至团中央系统

***广东、福建和北京三个省市是各自独立建设的“智慧团建”系统，其余均使用团中央“智慧团建”系统。**

1.进入“广东共青团”微信公众号，菜单栏选择“智慧团建”——“团组织关系转接”。



2.进入广东“智慧团建”系统后，选择“组织关系转接”。



3.进入“组织关系转接”页面后，选择“转至省外”。



4. “学习/工作单位地点”按照实际要转接的省份或直辖市进行选择。需要注意的是，如果在全国铁路、全国民航、中央和国家机关、中央金融、中央企业工作或学习，需在“学习/工作单位地点”直接选择相应的类型。团员选择“全团转接组织”时，需要先与待转入团支部联系，并明确待转入团组织的标准名称后，再进行选择。

***转往全国铁道、全国民航、中央金融、中央企业、中央和国家机关团委（简称为“系统团委”）的注意事项：**

选择转入系统团委团组织时，要根据实际组织架构，选择所在组织体系，不能根据组织所在地选择具体省份。例如太原铁路局，选择转入的省级组织时，应选择“全国铁道团委”，不能选择“团山西省委”。

组织关系转接

组织关系转接 帮助中心

转至广东省内的团支部
 转至省外(非共青团广东省委所辖的团组织)

*学习/工作单位地点 请选择 >

*全团转接组织 请选择 >

转出团支部的直属上级联系方式 转出团支部的直属上级联系方式

*常用联系人的联系方式 常用联系人的联系方式

*转出原因 请选择 >

*备注 最多100字

*附件上传

点击选择文件

请上传图片
图片最多上传5张
大小限定为2M, 仅支持图片类型

北京
天津
河北
山西

全团转接组织 请选择 >

转出团支部的直属上级联系方式 转出团支部的直属上级联系方式

*常用联系人的联系方式 常用联系人的联系方式

*转出原因 请选择 >

*备注 最多100字

*附件上传

全国铁道
全国民航
中央和国家机关
中央金融
中央企业

5.填写完所有信息后点击“下一步”，需要对手机号码进行验证。验证完成后会弹出组织关系转接发起成功的提示，可以根据页面提供的转出团支部、转出团支部直接上级、转入团支部和转入团支部直接上级的联系方式咨询转接进度。团员成功转接后，团中央“智慧团建”系统将在十天内将转接成功的结果反馈到广东系统，跨省转出流程结束。



二、从广东系统转至福建系统

1.进入“广东共青团”微信公众号，菜单栏选择“智慧团建”——“团组织关系转接”。



2.进入广东“智慧团建”系统后，选择“组织关系转接”。



3.进入“组织关系转接”页面后，选择“转至省外”。

× 组织关系转接 ...

< 组织关系转接 帮助中心

转至广东省内的团组织

转至省外(非共青团广东省委所辖的团组织)

*学习/工作单位地点 请选择 >

*全国转接组织 请选择 >

转出团支部的直属上级联系方式 转出团支部的直属上级联系方式

*常用联系人的联系方式 常用联系人的联系方式

*转出原因 请选择 >

*备注 最多100字

*附件上传

为确保您的转接工作顺利进行，请上传相关证明材料。您上传的材料我们会添加水印。如发现组织或个人泄露团员个人信息或进行造谣诬陷的，我们将追究相应组织及个人的法律责任。

点击选择文件

请上传图片

照片最大不超过5M

4. “学习/工作单位地点”选择“福建”。

× 组织关系转接 ...

< 组织关系转接 帮助中心

转至广东省内的团组织

转至省外(非共青团广东省委所辖的团组织)

*学习/工作单位地点 请选择 >

*全国转接组织 请选择 >

转出团支部的直属上级联系方式 转出团支部的直属上级联系方式

*常用联系人的联系方式 常用联系人的联系方式

*转出原因 请选择 >

*备注 最多100字

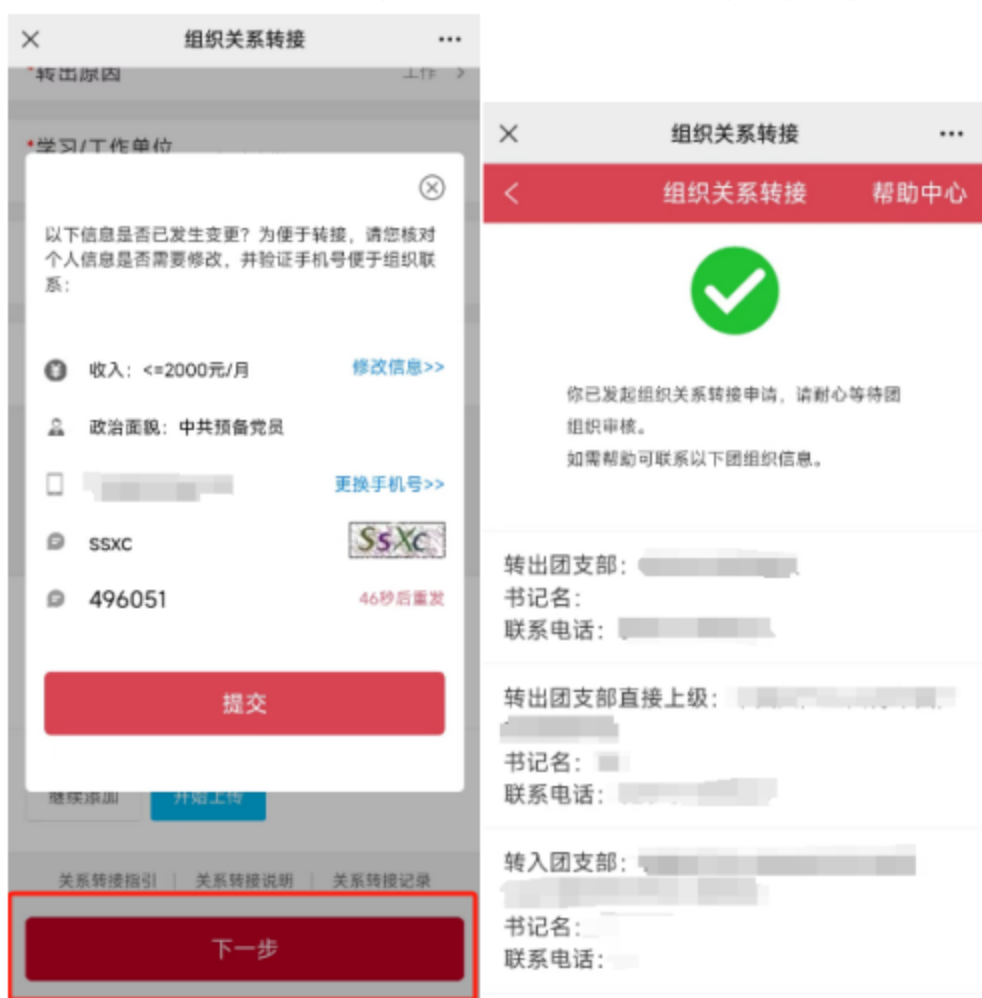
*附件上传

福建

江西

山东

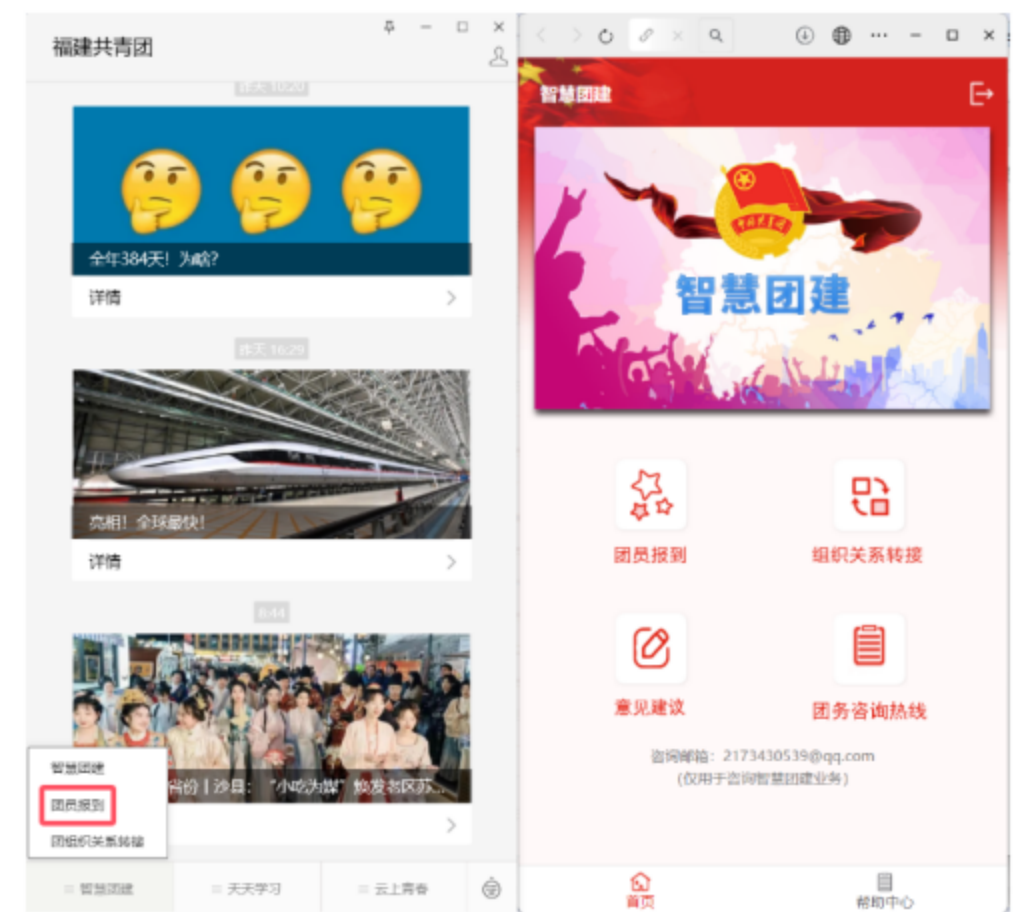
5.填写完所有信息后点击“下一步”，需要对手机号码进行验证。验证完成后会弹出组织关系转接发起成功的提示，可以根据页面提供的转出团支部、转出团支部直接上级、转入团支部和转入团支部直接上级的联系方式咨询转接进度。



6.从广东转到福建的团员，在“广东共青团”上成功发起转接申请后，需要十天内福建系统上报道。具体报道流程如下：

6.1 进入方式

在微信搜索关注“福建共青团”公众号，关注后，点击下方菜单栏“智慧团建”，进入智慧团建微官网平台。



6.2 团员报到

团员需要先通过“团员报到”进行账户登录，然后进行团员信息填写。

团员在福建“智慧团建”系统报到登记并经所在团支部、团委审核确认团员身份后，系统所登记团籍信息永久保存，不可删除。

6.2.1 手机号登录



在首页点击“**团员报到**”，进入登录界面，可通过微信一键登录或右上角更多登录方式里其他方式登录，登录后进行团员的个人信息申报。

账号登录注意事项：

若原数字共青团账号为非手机号形式，或为已停用的旧手机号，可联系转入团委修改联系方式。

若原数字共青团账号为手机号，在忘记密码的情况下，可以使用短信验证登录或通过忘记密码进行密码重置。

若没有账号，可以使用微信一键登录或短信验证码，并设置密码，即可完成注册。



6.2.2 团员报到申请

信息申报，需按要求填写资料并提交，**带红色*的为必填内容**，其他为非必填内容。

× 智慧团建
...



团员报到流程

团员报到 > 团支书审核 > 团委审核 > 报到成功

填写个人资料

*真实姓名: 苏念梦

*证件类型: 身份证号

*证件号码: 350320000000000000

*入团年月: 2019-07

*所在的团组织: 福建青网网络科技有限公司团支部 查找组织

首页
资讯
团课

× 智慧团建
...

*收入: <=2000元/月

*手机号码: 18700003020

*民族: 汉族

*政治面貌: 共青团员

*全日制学历: 普通专科在读

*最高学历: 普通专科

*入团时所在单位: 请输入

团员编号: 请输入

*职业: 国有企业职工

工作单位: 请输入

电子邮箱: 请输入

QQ: 请输入

首页
资讯
团课

× 智慧团建		...
*入团时所在单位:	请输入	
团员编号:	请输入	
*职业:	国有企业职工	▼
工作单位:	请输入	
电子邮箱:	请输入	
QQ:	请输入	
微信号:	请输入	
微博号:	请输入	
入党年月:	请选择	清空
注册志愿者时间:	请选择	清空
<div style="background-color: red; color: white; padding: 5px; border-radius: 10px; display: inline-block;">下 一 步</div>		
 首页	 资讯	 团课

填写注意事项：

若手机号已经注册并与身份证绑定，部分信息会自动默认，完善信息后，点击“下一步”即可。

若手机号未注册或已经注册但未与身份证绑定，则需要依次填写信息，信息填写完毕后，点击“下一步”即可。

团员报到选择组织必须为所属团委下面的团支部，无法选择团总支进行报到。

团员报到查找组织时，不可直接报到到团委，要选到下级组织。

6.2.3 查看报到进度

信息填写完毕，提交后需团支部/团总支、团委依次审核（请团干及时登录审核），在完全审核通过前，团员可查看报到进度，同时可根据提示进入团课学习。

报到进度显示为待团支书审核状态，页面将显示待审核的组织名称，此时若需要修改已选择报到的组织，可点击“修改申报信息”，撤回申报信息并修改，修改后重新提交，重新进行审核。



注意：若报到进度显示待团委审核，此时不能修改信息。

7.团员从“广东共青团”公众号成功发起组织关系转接，并且成功在“福建智慧团建系统”报到，福建系统将在十天内将转接成功的结果反馈到广东系统，跨省转出流程结束。

三、从广东系统转至北京系统

1.进入“广东共青团”微信公众号，菜单栏选择“智慧团建”——“团组织关系转接”。



2.进入广东“智慧团建”系统后，选择“组织关系转接”。



3.进入“组织关系转接”页面后，选择“转至省外”。

组织关系转接

组织关系转接 帮助中心

转至广东省内的团支部

转至省外(非共青团广东省委所辖的团组织)

*学习/工作单位地点 请选择 >

*全团转接组织 请选择 >

转出团支部的直属上级联系方式 转出团支部的直属上级联系方式

*常用联系人的联系方式 常用联系人的联系方式

*转出原因 请选择 >

*备注 最多100字

*附件上传

※ 为确保您的转接工作顺利进行，请上传相关证明材料。您上传的材料我们会加盖水印，如发现组织或个人恶意冒用个人信息或进行违法违纪的，我们将追究相应组织及个人的法律责任。

点击选择文件

请上传图片

4.“学习/工作单位地点”选择“北京”。

组织关系转接

组织关系转接 帮助中心

转至广东省内的团支部

转至省外(非共青团广东省委所辖的团组织)

*学习/工作单位地点 请选择 >

*全团转接组织 请选择 >

转出团支部的直属上级联系方式 转出团支部的直属上级联系方式

*常用联系人的联系方式 常用联系人的联系方式

*转出原因 请选择 >

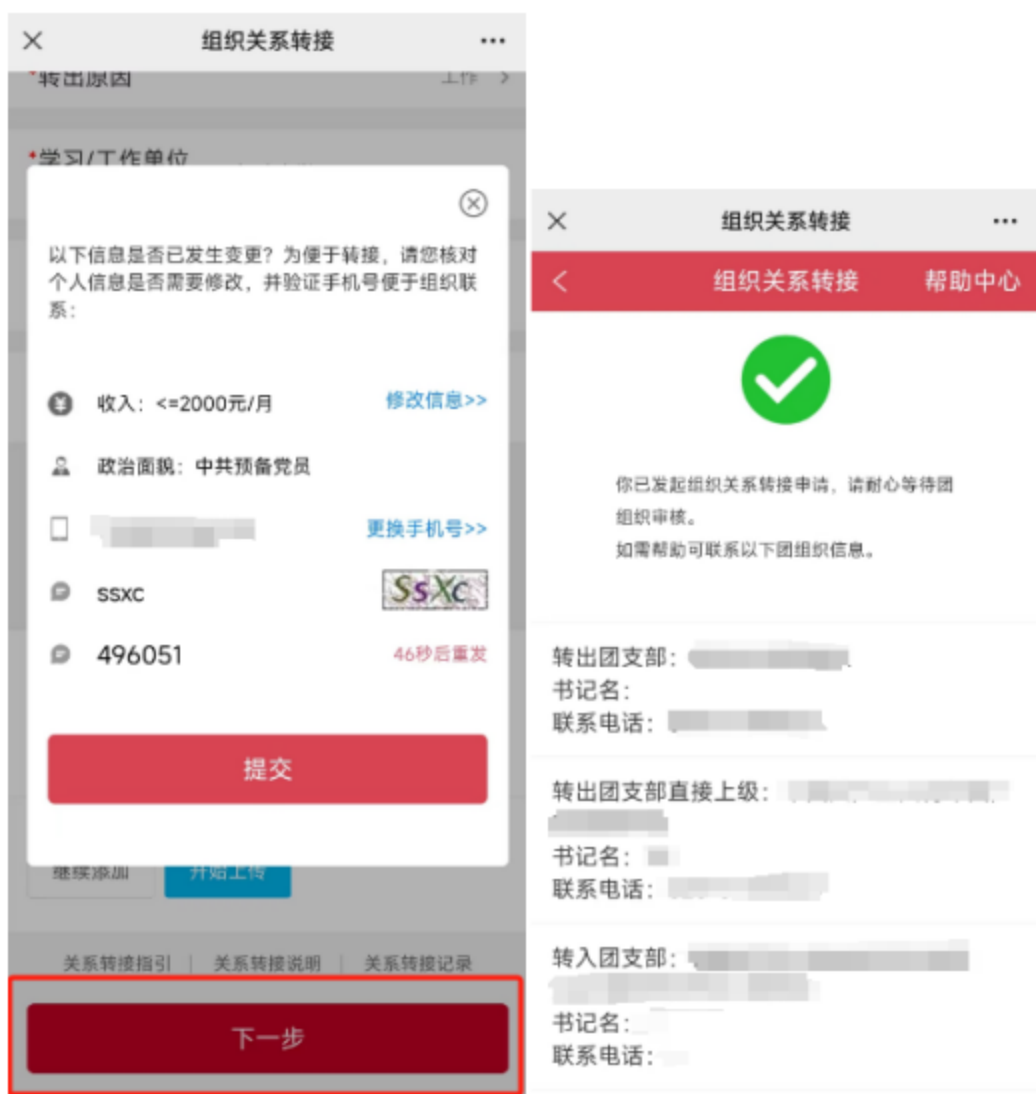
*备注 最多100字

*附件上传

北京

天津

5.填写完所有信息后点击“下一步”，需要对手机号码进行验证。验证完成后会弹出组织关系转接发起成功的提示，可以根据页面提供的团组织联系方式咨询转接进度。



6.从广东转到北京的团员，须在9日内完成北京共青团线上系统的注册登录，并在系统中通过组织审核，成为组织的正式成员。具体报道流程如下：

(1) 关注北京共青团官方微信公众号“青春北京”，点击右下方菜单“线上系统”中的“北京共青团系统”。



(2) 点击“创建账户”，进行账户注册。



用户按照实际情况选择身份：“我是团员”、“我是团干部”、“我不是团员”。

注册时，请输入真实准确的姓名和身份证号，否则会影响团组织关系的成功转接。

(3) 团员注册后，需要联系所申请的团组织在电脑端审核相应的报道信息。

7. 团员从“广东共青团”公众号成功发起组织关系转接，并且成功在“北京智慧团建系统”报到，北京系统将在十天内将转接成功的结果反馈到广东系统，跨省转出流程结束。

四、从外省转至广东

- 1.团员在原系统中发起转入广东的转接申请。
- 2.转出团组织在原系统进行审核。
- 3.原系统审核通过后，团员需要十个自然日内在广东“智慧团建”系统向转入团组织进行团员报到。

*未在广东“智慧团建”系统上注册报到过的团员，具体报到流程如下：

- (1) 关注“广东共青团”官方微信公众号。



- (2) 在“广东共青团”微信公众号的菜单栏里点击“智慧团建”——“团员报到”。



(3) 进入“团员报到”后，应先用手机号码进行注册，并提交团员报到资料。



(4) 跟随系统步骤提示，逐项填入团员报到所需信息，确认报到认证资料无误后提交，提交后联系团支书尽快审核报到申请。审核通过后，即可进入广东“智慧团建”系统。团员报到申请审核通过后，广东系统将在十天内将“报到成功”的结果反馈省外系统，跨省转入流程结束。团员在省外系统发起组织关系转接申请转入广东的团组织，但未在广东“智慧团建”系统完成报到的，省外系统中的转出申请将无法审核通过。



团员报到信息	
收入	
是否在本支部担任团干职务	
是否志愿者	
注册志愿者时间	
附加信息	
监护人或紧急联系人的联系方式	
服兵役情况	
QQ	
微信号	
微博号	
职业	
工作单位	
电子邮箱	
信息确认无误, 提交	

*曾在广东“智慧团建”系统上注册报到过的团员，无需进行团员报到，通过手机号接收验证码可以直接登录，再发起组织关系转接。具体操作流程如下：

(1) 关注“广东共青团”官方微信公众号。



(2) 在“广东共青团”微信公众号的菜单栏点击“智慧团建”——“团组织关系转接”。



(3) 使用手机号自动登录进入智慧团建系统首页，会弹出如下提示，点击“确定”按钮。



(4) 点击智慧团建系统首页的“组织关系转接”，选择“转至广东省内的团支部”，选择“转入组织”，选择“转出原因”，上传相关附件。（相关附件要求可以先联系转入团支部，确认内容后再上传。）



(5) 点击“下一步”，会弹出组织关系转接发起成功的提示，可以根据页面提供的转入团支部和转入团支部直接上级的联系方式咨询转接进度。团员成功转接后广东系统将在十天内将“报到成功”的结果反馈省外系统，跨省转入流程结束。



你已发起组织关系转接申请，请耐心等待团组织审核。
如需帮助可联系以下团组织信息。

转出团支部： [模糊]
联系电话： [模糊]

转出团支部直接上级： [模糊]
书记名： [模糊]
联系电话： [模糊]

转入团支部： [模糊]
书记名： [模糊]
联系电话： [模糊]

转入团支部直接上级： [模糊]
书记名： [模糊]
联系电话： [模糊]

五、跨系统转接常见问题解答

1.请问忘记密码，无法登录系统，不知道自己的组织关系在哪里怎么解决？

答：如果团员的组织关系在广东，可以在微信公众号上搜“广东共青团”，通过手机验证码即可登录（可以不需要密码），点击“我的组织”，即可查看所在团组织是哪里。



2.团员已经在广东省外系统上录入团员信息，团员在广东“智慧团建”系统上还需要进行组织关系转出的操作吗？

答：目前，广东、福建和北京三个省份是各自独立建设的“智慧团建”系统，其余省份均使用团中央“智慧团建”系统。已在广东省外系统录入信息的团员，需要在广东“智慧团建”

系统上发起组织关系转接转出至省外团组织，系统将通过团员的身份信息到省外系统进行校验，省外系统已有信息的团员，广东“智慧团建”系统中的转出支部上级审核通过后，转接申请将会自动通过。若团员未在团中央“智慧团建”系统录入信息，该组织关系转接申请将直接由团员申请转入的团组织在团中央“智慧团建”系统中审核。转至福建、北京的团员，需要在对应省份的系统中完成团员报到，报到成功10天内广东“智慧团建”系统发起转接转出至福建、北京的团组织。参军入伍或特殊单位工作的团员，发起组织关系转接时，应选择将组织关系转至“临时中转团组织”。